

**2016. gada 1. ceturkšņa nerevidētais saīsinātais  
starpperiodu finanšu pārskats**

**DAUGAVPILS**

**2016.gads**

## SATURS

Informācija par Uzņēmumu	3
Starpperiodu vadības ziņojums	4
Finanšu pārskati	
Peļņas vai zaudējumu aprēķins	5
Bilance	6 -7
Pašu kapitāla izmaiņu pārskats	8
Naudas plūsmas pārskats	9
Pielikums finanšu pārskatiem	10 - 13
Paziņojums par vadības atbildību	14

## Informācija par uzņēmumu

Uzņēmuma nosaukums	Daugavpils ūdens
Uzņēmuma juridiskais statuss	Sabiedrība ar ierobežotu atbildību
Reģistrācijas numurs, vieta un datums	41503002432 Daugavpils, 1998. gada 10. augusts
Juridiskā adrese	Ūdensvada iela 3, Daugavpils, Latvija, LV-5401
Pamatdarbības veidi	Ūdens ieguve, attīrīšana un tā piegāde patērētājiem (NACE kods-36.00), Notekūdeņu savākšana, attīrīšana un novadīšana (NACE kods -37.00)
Dalībnieks	Daugavpils pilsētas Dome (100%) Kr. Valdemāra iela 1, Daugavpils, Latvija, LV-5401
Valde	Ģirts Kolendo, valdes loceklis no 2016. gada 15. aprīli
Pārskata periods	2016. gada 1. janvāris – 31. marts

## Starpperiodu vadības ziņojums

### Uzņēmuma pārskata perioda darbības īss apraksts

2016. gada 1.ceturksni SIA „Daugavpils ūdens” (turpmāk – Uzņēmums) ir noslēdzis ar peļņu. Uzņēmuma 1.ceturkšņa darbības rezultāts ir tīrā peļņa 160 562 eiro (2015. gada 1.ceturksnī – peļņa 168 138 eiro).

**Pārskata periodā** ūdensapgādes pakalpojumu realizācijas plāns izpildīts par 100,9%, bet kanalizācijas pakalpojumu realizācijas plāns - par 99,9% un salīdzinājumā ar iepriekšējo pārskata periodu 2015. gadā, ūdensapgādē realizēto pakalpojumu apjoms palielinājās par 2,1%, bet kanalizācijas pakalpojumu apjoms samazinājās par 1,8%.

No 2014. gada 1. maija līdz šim brīdim atbilstoši Sabiedrisko pakalpojumu regulatora padomes 2014. gada 12. marta lēmumam Nr.65 piemēroti šādi tarifi: par ūdensapgādi – 0,72 EUR/m<sup>3</sup> un par kanalizācijas pakalpojumiem – 0,74 EUR/m<sup>3</sup>.

Pārskata periodā ieņēmumi no pamatdarbības sastādīja 1 381 815 eiro, t.i., palielinājās par 1,6% vairāk nekā 2015. gada 1.ceturksnī. Ieņēmumi kopā ar citiem pakalpojumiem palielinājās par 2,7%.

Ražošanas izmaksas sastādīja 1 552 199 eiro t. i., ir par 0,6% vairāk, nekā iepriekšēja pārskata perioda 2015. gadā.

Tāpat, kā iepriekšējos periodos, pārskata periodā pastāvīgi tika kontrolētas tehnoloģiskās disciplīnas, pakalpojumu un klientu apkalpošanas kvalitātes nodrošināšanas ievērošana.

### Finanšu risku pārvaldība

Finanšu riski, kas saistīti ar Uzņēmuma finanšu instrumentiem, galvenokārt, ir procentu likmju risks, likviditātes risks un kredītrisks. Uzņēmuma vadība cenšas minimizēt potenciālo finanšu risku negatīvo ietekmi uz Uzņēmuma finansiālo stāvokli. Uzņēmums neizmanto atvasinātus finanšu instrumentus finanšu riska vadībai.

#### *Procentu likmju risks*

Uzņēmums ir pakļauts procentu likmju riskam galvenokārt saistībā ar tā aizņēmumiem ar mainīgu procentu likmi.

#### *Kredītrisks*

Uzņēmums ir pakļauts kredīriskam saistībā ar tā pircēju un pasūtītāju parādiem, naudu un tās ekvivalentiem. Uzņēmums kontrolē savu kredīrisku, pastāvīgi izvērtējot klientu parādu atmaksas vēsturi un nosakot kredītēšanas nosacījumus katram klientam atsevišķi. Uzņēmums nepārtraukti uzrauga debitoru parādu atlikumus, lai mazinātu neatgūstamo parādu rašanās iespēju.

Uzņēmuma debitoru parādus veido ūdens un kanalizācijas klientu parādi par iepriekšējiem gadiem un tekošais debitoru parāds. Uzņēmumā pastāvīgi tiek veikts darbs debitoru parādu samazināšanai.

Komerčiālie patērētāji pārskata periodā palielināja debitoru parādu summu par pārskata periodā saņemtajiem ūdensapgādes un kanalizācijas pakalpojumiem par 7,4%, no 704 848 eiro līdz 898 257 eiro, savukārt fiziskās personas palielināja parādu par 6 374 eiro.


#### *Likviditātes risks*

Uzņēmums kontrolē savu likviditātes risku, uzturot atbilstošu naudas un naudas ekvivalentu daudzumu, kā arī izmantojot banku piešķirto finansējumu. Absolutā likviditātes rādītājs sastādīja 0,38 (optimālais rādītājs - > 0,2).

### Darbības turpināšanas koncepcijas pielietošana

Pārskata periodā Uzņēmums ir noslēdzis ar peļņu 160 562 eiro apmērā. Maksājamo procentu seguma koeficients ir optimālais. Uzņēmuma īstermiņa saistības pārsniedza Uzņēmuma īstermiņa aktīvus par 416 582 eiro. 1 213 165 eiro sastāda „Nākamo periodu ieņēmumi” īstermiņa daļa un tie tiks attiecināti uz ieņēmumiem 2016.gadā. Pārejās saistības tiks segtas no 2016. gada saimnieciskās darbības pozitīvas naudas plūsmas, tāpēc Uzņēmuma vadība uzskata, ka ir piemērojams darbības turpināšanas princips finanšu pārskata sagatavošanā.

Valdes loceklis \_\_\_\_\_



Ģirts Kolendo

**Peļņas vai zaudējumu aprēķins**  
(klasificēts pēc izdevumu funkcijas)

Kapitālsabiedrības nosaukums:

**Daugavpils pilsētas SIA "Daugavpils ūdens"**

Reģistrācijas numurs:

**41503002432**

Pārskata periods:

**I ceturksnis**


Pārskata gads:

**2016**

*(euro)*

Nr. p.k.	Rādītāja nosaukums		31.03.2016.	31.03.2015.
1.	Neto apgrozījums	(1)	1 429 682	1 392 234
	b) no citiem pamatdarbības veidiem		1 429 682	1 392 234
2.	Pārdotās produkcijas ražošanas izmaksas	(2)	- 1 552 199	-1 542 794
3.	Bruto peļņa vai zaudējumi		-122 517	-150 560
5.	Administrācijas izmaksas	(3)	-162 547	-154 358
6.	Pārējie saimnieciskās darbības ieņēmumi	(4)	493 588	486 264
7.	Pārējās saimnieciskās darbības izmaksas	(5)	-264	0
12.	Procentu maksājumi un tamlīdzīgas izmaksas	(7)	-41 560	-5 137
	b) citām personām	(7)	-41 560	-5 137
13.	<b>Peļņa vai zaudējumi pirms uzņēmumu ienākuma nodokļa</b>		166 700	176 209
20.	Nekustāmā īpašuma nodoklis	(8)	-6 138	-8 071
21.	<b>Pārskata perioda peļņa vai zaudējumi</b>		<b>160 562</b>	<b>168 138</b>

Valdes loceklis



Ģirts Kolendo

## BILANCE

Kapitālsabiedrības nosaukums: <b>Daugavpils pilsētas SIA "Daugavpils ūdens"</b>	
Reģistrācijas numurs:	<b>41503002432</b>
Pārskata periods:	<b>I ceturksnis</b>
Pārskata gads:	<b>2016</b>

AKTĪVS			31.03.2016.	31.03.2015.
	<b>Ilgtermiņa ieguldījumi</b>			
<b>I NEMATERIĀLIE IEGULDĪJUMI:</b>				
3.	Citi nemateriālie ieguldījumi		29 298	22 663
NEMATERIĀLIE IEGULDĪJUMI KOPĀ			29 298	22 663
<b>II PAMATLĪDZEKĻI:</b>				
1.	Nekustamie īpašumi:		46 638 640	37 098 340
	a) zemes gabali, ēkas un būves		46 638 640	37 098 340
5.	Tehnoloģiskās Iekārtas un ierīces		7 380 854	13 388 133
6.	Pārējie pamatlīdzekļi un inventārs		157 128	251 930
7.	Pamatlīdzekļu izveidošana un nepabeigto celtniecības objektu izmaksas		121 987	3 533 906
8.	Avansa maksājumi par pamatlīdzekļiem			78 758
PAMATLĪDZEKĻI KOPĀ			54 298 609	54 351 067
<i>Ilgtermiņa ieguldījumi KOPĀ</i>			<b>54 327 907</b>	<b>54 373 730</b>
<b>Apgrozāmie līdzekļi</b>				
<b>I KRĀJUMI:</b>				
1.	Izejvielas, pamatmateriāli un palīgmateriāli	(9)	32 918	33 579
4.	Avansa maksājumi par krājumiem		336	
KRĀJUMI KOPĀ			33 254	33 579
<b>II DEBITORI:</b>				
1.	Pircēju un pasūtītāju parādi	(10)	417 122	410 399
2.	Radniecīgo sabiedrību parādi	(11)	563 490	539 011
4.	Citi debitori	(12)	16 891	16 734
7.	Nākamo periodu izmaksas	(13)	886	1 301
DEBITORI KOPĀ			998 389	967 445
<b>III ĪSTERMIŅA FINANŠU IEGULDĪJUMI:</b>				
<b>IV NAUDA</b>				
			(14)	
			897 065	778 614
<i>Apgrozāmie līdzekļi KOPĀ</i>			1 928 708	1 779 638
<b>BILANCE</b>			<b>56 256 615</b>	<b>56 153 368</b>

PASĪVS			31.03.2016.	31.03.2015.
<b>Pašu kapitāls</b>				
1.	Akciju vai daļu kapitāls (pamatkapitāls)		5 679 839	5 679 839
5.	Rezerves:		585 234	585 234
	a) likumā noteiktās rezerves		48 066	48 066
	f) pārējās rezerves		537 168	537 168
6.	Nesadalītā peļņa:			
	a) iepriekšējo gadu nesadalītā peļņa vai nesegtie zaudējumi		119 710	-172 993
	b) pārskata gada nesadalītā peļņa		160 562	168 138
<b>PAŠU KAPITĀLS KOPĀ</b>			<b>6 545 345</b>	<b>6 260 218</b>
<b>Uzkrājumi</b>				
<b>Kreditori</b>				
<b>Ilgtermiņa kreditori</b>				
3.	Aizņēmumi no kredītiestādēm	(15)	8 087 005	7 232 603
13.	Nākamo periodu ieņēmumi	(20)	39 278 975	36 033 026
<b>ILGTERMIŅA KREDITORI KOPĀ</b>			<b>47 365 980</b>	<b>43 265 629</b>
<b>Īstermiņa kreditori</b>				
3.	Aizņēmumi no kredītiestādēm	(15)	507 193	364 063
5.	No pircējiem saņemtie avansi	(16)	16 408	18 344
6.	Parādi piegādātājiem un darbuzņēmējiem	(17)	25 173	33 216
8.	Parādi radniecīgajām sabiedrībām	(18)	45	0
10.	Nodokļi un valsts sociālās apdrošināšanas obligātās iemaksas	(22)	202 641	190 342
11.	Pārējie kreditori	(19)	168 840	4 334 099
12.	Nākamo periodu ieņēmumi	(20)	1 213 165	1 472 581
14.	Uzkrātās saistības	(21)	211 825	214 876
<b>ĪSTERMIŅA KREDITORI KOPĀ</b>			<b>2 345 290</b>	<b>6 627 521</b>
<b>Kreditori KOPĀ</b>			<b>49 711 270</b>	<b>49 893 150</b>
<b>BILANCE</b>			<b>56 256 615</b>	<b>56 153 368</b>

Valdes loceklis \_\_\_\_\_

Ģirts Kolendo

<b>Pašu kapitāla izmaiņu pārskats</b>	
Kapitālsabiedrības nosaukums:	
<b>Daugavpils pilsētas SIA "Daugavpils ūdens"</b>	
Reģistrācijas numurs:	<b>41503002432</b>
Pārskata periods:	<b>I ceturksnis</b>
Pārskata gads:	<b>2016</b>

<i>(euro)</i>						
	Pamatkapitāls	Likumā noteiktās rezerves	Pārējas rezerves	Iepriekšēja gada nesadalītā peļņa	Pārskata gada peļņa	Kopa:
<b>31.12.2014.</b>	5 679 839	48 066	537 168	-448 474	275 481	6 092 080
Iepriekšēja gada peļņas sadale				275 481	-275 481	0
Pārskata gada peļņa					168 138	168 138
<b>31.03.2015.</b>	5 679 839	48 066	537 168	-172 993	168 138	6 260 218
Iepriekšēja gada peļņas sadale				168 138	-168 138	0
Pārskata gada peļņa				124 565	160 562	285 127
<b>31.03.2016.</b>	5 679 839	48 066	537 168	119 710	160 562	6 545 345

Valdes loceklis

Ģirts Kolendo



## Naudas plūsmas pārskats (ar netiešo metodi)

Kapitālsabiedrības nosaukums: <b>Daugavpils pilsētas SIA "Daugavpils ūdens"</b>	
Reģistrācijas numurs:	<b>41503002432</b>
Pārskata periods:	<b>I ceturksnis</b>
Pārskata gads:	<b>2016</b>

(euro)

Nr. p.k.	Rādītāja nosaukums	31.03.2016.	31.03.2015.
<b>I Pamatdarbības naudas plūsma:</b>			
1.	Peļņa vai zaudējumi pirms ārkārtas posteņiem un nodokļiem	166 700	176 209
	<b>Korekcijas:</b>		
	a) pamatlīdzekļu nolietojums;	620 118	602 558
	c) uzkrājumu veidošana (izņemot uzkrājumus nedrošiem parādiem);	0	0
	h) ilgtermiņa finanšu ieguldījumu un īstermiņa vērtspapīru vērtības norakstīšana;	-489 799	-484 157
	i) procentu maksājumi un tamlīdzīgas izmaksas.	41 560	5 137
2.	Peļņa vai zaudējumi pirms apgrozāmo līdzekļu un īstermiņa saistību atlikumu izmaiņu ietekmes korekcijām	338 579	299 747
	<b>Korekcijas:</b>		
	a) debitoru parādu atlikumu pieaugums vai samazinājums;	-198 831	-159 413
	b) krājumu atlikumu pieaugums vai samazinājums;	-6 883	-8 247
	c) piegādātājiem, darbuzņēmējiem un pārējiem kreditoriem maksājamo parādu atlikumu pieaugums vai samazinājums.	2 936	-359 190
3.	Bruto pamatdarbības naudas plūsma	135 801	-227 103
4.	Izdevumi procentu maksājumiem	-41 560	-5 137
6.	Izdevumi nekustamā īpašuma nodokļa maksājumiem	-6 138	-8 071
<b>Pamatdarbības neto naudas plūsma</b>		<b>88 103</b>	<b>-240 311</b>
<b>II Ieguldīšanas darbības naudas plūsma</b>			
3.	Pamatlīdzekļu un nemateriālo ieguldījumu iegāde	-8 062	-1 738 811
<b>Ieguldīšanas darbības neto naudas plūsma</b>		<b>-8 062</b>	<b>-1 738 811</b>
<b>III Finansēšanas darbības naudas plūsma</b>			
2.	Saņemtie aizņēmumi	0	2 156 000
3.	Saņemtās subsīdijas, dotācijas, dāvinājumi vai ziedojumi	1 470 041	88 762
4.	Izdevumi aizņēmumu atmaksāšanai	-1 517 326	-54 953
<b>Finansēšanas darbības neto naudas plūsma</b>		<b>-47 285</b>	<b>2 189 809</b>
<b>V Pārskata perioda neto naudas plūsma</b>		<b>32 756</b>	<b>210 687</b>
<b>VI Naudas un tās ekvivalentu atlikums pārskata gada sākumā</b>		<b>864 309</b>	<b>567 927</b>
<b>VII Naudas un tās ekvivalentu atlikums pārskata perioda beigās</b>		<b>897 065</b>	<b>778 614</b>

Valdes loceklis



Ģirts Kolendo

## Pielikums finanšu pārskatiem

		31.03.2016.	31.03.2015.
(1)	Neto apgrozījums		
<b>Pa darbības veidiem</b>			
	Ienākumi no ūdens apgādes	665 142	651 545
	Ienākumi no kanalizācijas pakalpojumiem	716 673	709 093
	Pārējie ienākumi	47 867	31 596
		<u>1 429 682</u>	<u>1 392 234</u>
(2)	Pārdotās produkcijas ražošanas izmaksas	<u>1 552 199</u>	<u>1 542 794</u>
(3)	Administrācijas izmaksas	<u>162 547</u>	<u>154 358</u>
(4)	Pārējie saimnieciskās darbības ieņēmumi		
	Nākamo periodu ieņēmumu amortizācija	489 799	484 157
	Aprēķinātā nokavējuma nauda	3 665	2 107
	Pārējie ieņēmumi	124	-
		<u>493 588</u>	<u>486 264</u>
(5)	Pārējās saimnieciskās darbības izmaksas		
	Neto zaudējumi no pamatlīdzekļu atsavināšanas	-	-
	Neatgūstāmo parādu norakstīšanas izmaksas	264	-
	Samaksātā soda nauda	-	-
	Pārējās izmaksas	-	-
		<u>-</u>	<u>-</u>
(6)	Pārējie procentu ieņēmumi un tamlīdzīgi ieņēmumi		
	Procentu ieņēmumi	-	-
		<u>-</u>	<u>-</u>
(7)	Procentu maksājumi un tamlīdzīgas izmaksas		
	Procentu izmaksas	41 560	5 137
		<u>41 560</u>	<u>5 137</u>
(8)	Pārējie nodokļi		
	Nekustamā īpašuma nodoklis par zemi	924	1 416
	Nekustamā īpašuma nodoklis par ēkām	5 214	6 655
		<u>6 138</u>	<u>8 071</u>

**(9) Izejvielas, pamatmateriāli un palīgmateriāli**

Izejvielas, pamatmateriāli un palīgmateriāli	32 918	33 579
Avansa maksājumi par krājumiem	336	-
	<b>33 254</b>	<b>33 579</b>

**(10) Pircēju un pasūtītāju parādi**

Pircēju un pasūtītāju parādu uzskaites vērtība	538 349	531 626
(Uzkrājumi sliktiem un šaubīgiem parādiem)	(121 227)	(121 227)
	<b>417 122</b>	<b>410 399</b>

**(11) Radniecīgo sabiedrību parādi**

<b>Īstermiņa daļa</b>		
SIA DDzKSU	555 096	539 011
DAUGAVPILS PILSĒTAS PAŠVALDĪBAS IESTĀDE "KOMUNĀLĀS SAIMNIECĪBAS PĀRVALDE"	8 394	-
	<b>563 490</b>	<b>539 011</b>

**(12) Citi debitori**

Akceptētais PVN	15 870	16 561
Pārējie debitori	1 021	173
	<b>16 891</b>	<b>16 734</b>

**(13) Nākamo periodu izmaksas**

Apdrošināšanas maksājumi	565	813
Pārējie izdevumi	321	488
	<b>886</b>	<b>1 301</b>

**(14) Naudas līdzekļi kasē un bankā**

Naudas līdzekļi bankas norēķinu kontos	897 064	778 605
Naudas līdzekļi kasē	1	9
	<b>778 614</b>	<b>778 614</b>

**(15) Aizņēmumi no kredītiestādēm**

<b>Ilgtermiņa daļa</b>		
Valsts kase/Pasaules banka	2 501 384	2 814 416
Aizņēmums no AS Swedbank (26.05.2008.)	311 417	531 230
Aizņēmums no AS Swedbank (17.12.2013.)	5 274 204	3 886 957
	<b>8 087 005</b>	<b>7 232 603</b>

**Īstermiņa daļa**

Valsts kase/Pasaules banka	313 032	199 202
Aizņēmums no AS Swedbank (26.05.2008.)	164 861	164 861
Aizņēmums no AS Swedbank (17.12.2013.)	29 300	-
	<b>507 193</b>	<b>364 063</b>

**(16) No pircējiem saņemtie avansi**

Klientu pārmaxsa	13 334	13 108
Kļūdainie maksājumi	3 074	5 236
	<b>16 408</b>	<b>18 344</b>

<b>(17) Parādi piegādātājiem un darbuņēmējiem</b>		
<b>Īstermiņa daļa</b>	25173	33216
	<b>25 173</b>	<b>33 216</b>
<b>(18) Parādi radniecīgajām sabiedrībām</b>		
<b>Īstermiņa daļa</b>		
SIA DZKSU	45	-
	<b>45</b>	-
<b>(19) Pārējie kreditori</b>		
<b>Īstermiņa daļa</b>		
Saistības pret starpniek institūciju (no Kohēzijas fonda saņemtie līdzekļi)	-	3 551 448
Saistības pret Projekta izpildītājiem	4 226	649 886
Norēķini par neizp. saistībām (līguma izpildes garantija)	30 327	-
Atlīdzība par darbu	133 256	131 585
Pārējie kreditori	1 031	1 180
	<b>168 840</b>	<b>4 334 099</b>
<b>(20) Nākamo periodu ieņēmumi</b>		
<b>Ilgtermiņa daļa</b>		
Latvijas valsts	10 994 521	11 654 954
Kohēzijas fonds	10 125 036	10 676 190
Daugavpils pilsētas dome	2 237 582	2 378 155
Kohēzijas fonds, Projekts III. kārtā	14 083 474	9 346 719
ES PHARE	708 756	757 409
Dānijas aģentūra DEPA	423 662	440 646
Zviedrijas aģentūra SIDA	317 418	378 242
Somijas Vides aizsardzības ministrija	263 051	275 235
ERAF finansējums (projekts PRESTO)	124 877	124 481
Citi	598	996
	<b>39 278 975</b>	<b>36 033 026</b>
<b>Īstermiņa daļa</b>		
Latvijas valsts	457 535	623 264
Kohēzijas fonds	326 678	410 293
Daugavpils pilsētas dome	96 873	131 098
Kohēzijas fonds, Projekts III. kārtā	224 803	194 499
ES PHARE	36 490	36 489
Dānijas aģentūra DEPA	12 737	15 715
Zviedrijas aģentūra SIDA	45 391	45 165
Somijas Vides aizsardzības ministrija	8 852	12 250
ERAF finansējums (projekts PRESTO)	3 508	3 508
Citi	298	299
	<b>1 213 165</b>	<b>1 472 581</b>
<b>(21) Uzkrātās saistības</b>		
Uzkrātās neizmantoto atvaļinājumu izmaksas	130 386	120 094
Uzkrātās saistības piegādātājiem	78 769	80 208
Uzkrātie procenti	2 670	14 574
Pārējās uzkrātās saistības	-	-
	<b>211 825</b>	<b>214 876</b>

(22)

**Nodokļi un sociālās nodrošināšanas maksājumi**

Pievienotās vērtības nodoklis	76 525	67 019
Iedzīvotāju ienākuma nodoklis	30 216	29 240
Sociālās nodrošināšanas maksājumi	61 619	61 342
Uzņēmuma ienākuma nodoklis	-	-
Nekustamā īpašuma nodoklis (zeme)	-	-
Nekustamā īpašuma nodoklis (ēkas)	-	-
Dabas resursu nodoklis	34 177	32 637
Obligāta riska nodeva	104	104
Akcīzes nodoklis	-	-
<b>Kopā</b>	<b>202 641</b>	<b>190 342</b>

Valdes loceklis



Ģirts Kolendo

## PAZIŅOJUMS PAR VADĪBAS ATBILDĪBU

„SIA «Daugavpils ūdens» vadība ir atbildīga par kapitālsabiedrības finanšu pārskatu sagatavošanu. Šie nerevidētie saīsinātie finanšu pārskati sagatavoti saskaņā ar Latvijas Republikas likumiem „Par grāmatvedību” un „Gada pārskatu un konsolidēto gada pārskatu likums”, atbilstoši Ministru kabineta noteikumiem Nr. 775 „Gada pārskatu un konsolidēto gada pārskatu likuma piemērošanas noteikumi”.


Šie nerevidētie saīsinātie finanšu pārskati ir sagatavoti, piemērojot tos pašus grāmatvedības uzskaites principus jeb politikas, kas izmantotas, sagatavojot 2015. gada finanšu pārskatus.

Peļņas vai zaudējumu aprēķins klasificēts pēc izdevumu funkcijas.

Naudas plūsmas pārskats sastādīts ar netiešo metodi.

Pamatojoties uz valdes rīcībā esošo informāciju, „SIA «Daugavpils ūdens» starpperiodu pārskats sniedz patiesu un skaidru priekšstatu par Sabiedrības aktīviem, pasīviem, finansiālo stāvokli un peļņu vai zaudējumiem. Starpperiodu vadības ziņojumā ir ietverta patiesa informācija.

Valdes loceklis



Ģirts Kolendo