

**2015. gada 3. ceturkšņa nerevidētais saīsinātais  
starpperiodu finanšu pārskats**

**DAUGAVPILS**

**2015. gads**

## SATURS

Informācija par Uzņēmumu	3
Starpperiodu vadības ziņojums	4
Finanšu pārskati	
Peļņas vai zaudējumu aprēķins	5
Balance	6 -7
Pašu kapitāla izmaiņu pārskats	8
Naudas plūsmas pārskats	9
Pielikums finanšu pārskatiem	10 - 13
Paziņojums par vadības atbildību	14

## Informācija par uzņēmumu

Uzņēmuma nosaukums	Daugavpils ūdens
Uzņēmuma juridiskais statuss	Sabiedrība ar ierobežotu atbildību
Reģistrācijas numurs, vieta un datums	41503002432 Daugavpils, 1998. gada 10. augusts
Juridiskā adrese	Ūdensvada iela 3, Daugavpils, Latvija, LV-5401
Pamatdarbības veidi	Ūdens ieguve, attīrīšana un tā piegāde patērētājiem (NACE kods-36.00), Notekūdeņu savākšana, attīrīšana un novadīšana (NACE kods-37.00)
Dalībnieks	Daugavpils pilsētas Dome (100%) Kr. Valdemāra iela 1, Daugavpils, Latvija, LV-5401
Valde	Sergejs Selickis, valdes loceklis no 2004. gada 15. jūnija
Pārskata periods	2015. gada 1. janvāris – 30. septembris

## Starpperiodu vadības ziņojums

### Uzņēmuma pārskata perioda darbības īss apraksts

2015. gada 3.ceturksni SIA „Daugavpils ūdens” (turpmāk – Uzņēmums) ir noslēdzis ar peļņu. Uzņēmuma darbības rezultāts ir tīrā peļņa 341 293 eiro (2014. gada 3.ceturksnī – peļņa 345 255 eiro).

**Pārskata periodā** ūdensapgādes pakalpojumu realizācijas plāns izpildīts par 97,6%, bet kanalizācijas pakalpojumu realizācijas plāns – par 97,2% un salīdzinājumā ar iepriekšējo pārskata periodu 2014. gadā, ūdensapgādē realizēto pakalpojumu apjoms samazinājās par 2,9%, bet kanalizācijas pakalpojumu apjoms samazinājās par 3,1%.

No 2014. gada 1. maija līdz šim brīdim atbilstoši Sabiedrisko pakalpojumu regulatora padomes 2014. gada 12. marta lēmumam Nr.65 piemēroti šādi tarifi: par ūdensapgādi – 0,72 EUR/m<sup>3</sup> un par kanalizācijas pakalpojumiem – 0,74 EUR/m<sup>3</sup>.

Atbilstoši augstāk minētam tarifam, pārskata periodā ieņēmumi no pamatdarbības palielinājās un sastādīja 4 002 776 eiro, t.i., par 1,1% vairāk nekā iepriekšēja pārskata perioda 2014. gadā. Ražošanas izmaksas sastādīja 4 698 301 eiro t.i., ir par 3,3% vairāk, nekā iepriekšēja pārskata perioda 2014. gadā.

Tāpat, kā iepriekšējos periodos atskaites periodā pastāvīgi tika kontrolēta tehnoloģiskās disciplīnas, pakalpojumu un klientu apkalpošanas kvalitātes nodrošināšanas ievērošana.

### Finanšu risku pārvaldība

#### *Kredītrisks*

Uzņēmums ir pakļauts kredītriskam saistībā ar tā pircēju un pasūtītāju parādiem, naudu un tās ekvivalentiem.

Uzņēmums kontrolē savu kredītrisku, pastāvīgi izvērtējot klientu parādu atmaksas vēsturi un nosakot kredītēšanas nosacījumus katram klientam atsevišķi.

Uzņēmuma debitoru parādus veido ūdens un kanalizācijas klientu parādi par iepriekšējiem gadiem un pašreizējais debitoru parāds. Uzņēmumā pastāvīgi tiek veikts darbs debitoru parādu samazināšanai.

Pakalpojumu patērētāji par saņemtajiem ūdensapgādes un kanalizācijas pakalpojumiem salīdzinājuma ar iepriekšējo pārskata periodu 2014. gadā palielināja parādu summu par 0,6%.

#### *Likviditātes risks*

Uzņēmums kontrolē savu likviditātes risku, uzturot atbilstošu naudas un naudas ekvivalentu daudzumu, kā arī izmantojot banku piešķirto finansējumu.

### Darbības turpināšanas koncepcijas pielietošana

Pārskata periodā Uzņēmums ir noslēdzis ar peļņu 341 293 eiro apmērā. Pārskata periodā beigās Uzņēmuma īstermiņa saistības pārsniedza Uzņēmuma īstermiņa aktīvus par 601 798 eiro. Saistības pret Projekta izpildītājiem 757 709 eiro apmērā tiks segtas no piešķirtiem kredīta līdzekļiem Kohēzijas fonda projekta „Ūdenssaimniecības attīstība Daugavpilī, III kārtā” ietvaros. Pārejās saistības tiks segtas no 2015. gada saimnieciskās darbības pozitīvas naudas plūsmas, tāpēc Uzņēmuma vadība uzskata, ka ir piemērojams darbības turpināšanas princips finanšu pārskata sagatavošanā.

Kapitālsabiedrības vadītājs  Sergejs Selickis

**Peļņas vai zaudējumu aprēķins**  
(pēc apgrozījuma izmaksu metodes)

Kapitālsabiedrības nosaukums:

**Daugavpils pilsētas SIA "Daugavpils ūdens"**

Reģistrācijas numurs:

**41503002432**

Pārskata periods:

**III ceturksnis**

Pārskata gads:

**2015**

(euro)

Nr. p.k.	Rādītāja nosaukums		Pārskata perioda beigās	Iepriekšējais pārskata gads
1.	Neto apgrozījums	(1)	4 106 407	5 450 658
2.	Pārdotās produkcijas ražošanas izmaksas	(2)	-4 698 301	-6 160 471
3.	Bruto peļņa vai zaudējumi		-591 894	-709 813
5.	Administrācijas izmaksas	(3)	-456 771	-605 043
6.	Pārējie saimnieciskās darbības ieņēmumi	(4)	1 485 153	1 815 893
7.	Pārējās saimnieciskās darbības izmaksas	(5)	0	-3 970
10.	Pārējie procentu ieņēmumi un tamlīdzīgi ieņēmumi	(6)	0	20
12.	Procentu maksājumi un tamlīdzīgas izmaksas	(7)	-79 925	-195 468
14.	Peļņa vai zaudējumi pirms ārkārtas posteņiem un nodokļiem		356 563	301 619
17.	Peļņa vai zaudējumi pirms nodokļiem		356 563	301 619
20.	Pārējie nodokļi	(8)	-15 270	-26 138
21.	<b>Pārskata perioda peļņa vai zaudējumi</b>		<b>341 293</b>	<b>275 481</b>

Kapitālsabiedrības vadītājs



Sergejs Selickis

## BILANCE

Kapitālsabiedrības nosaukums:  
**Daugavpils pilsētas SIA "Daugavpils ūdens"**

Reģistrācijas numurs:	<b>41503002432</b>
Pārskata periods:	<b>III ceturksnis</b>
Pārskata gads:	<b>2015</b>

(euro)

AKTĪVS			Pārskata perioda beigās	Iepriekšējā pārskata gada beigās
	<b>Ilgtermiņa ieguldījumi</b>			
<b>I NEMATERIĀLIE IEGULDĪJUMI:</b>				
3.	Citi nemateriālie ieguldījumi		25 443	7 330
<b>NEMATERIĀLIE IEGULDĪJUMI KOPĀ</b>			25 443	7 330
<b>II PAMATLĪDZEKĻI:</b>				
1.	Zemes gabali, ēkas un būves un ilggadīgie stādījumi		45 793 499	39 153 412
3.	Iekārtas un mašīnas		7 920 291	8 636 306
4.	Pārējie pamatlīdzekļi un inventārs		205 268	268 141
5.	Pamatlīdzekļu izveidošana un nepabeigto celtniecības objektu izmaksas		1 354 846	4 826 956
6.	Avansa maksājumi par pamatlīdzekļiem		26 873	345 333
<b>PAMATLĪDZEKĻI KOPĀ</b>			55 300 777	53 230 148
<b>III IEGULDĪJUMA ĪPAŠUMI</b>				
<b>IV BIOLOĢISKIE AKTĪVI</b>				
<b>V ILGTERMIŅA FINANŠU IEGULDĪJUMI:</b>				
1.			0	0
<b>Ilgtermiņa ieguldījumi KOPĀ</b>			55 326 220	53 237 478
<b>Apgrozāmie līdzekļi</b>				
<b>I KRĀJUMI:</b>				
1.	Izejvielas, pamatmateriāli un palīgmateriāli	(9)	26 219	25 332
<b>KRĀJUMI KOPĀ</b>			26 219	25 332
<b>II PĀRDOŠANAI TURĒTI ILGTERMIŅA IEGULDĪJUMI</b>				
<b>III DEBITORI:</b>				
1.	Pircēju un pasūtītāju parādi	(10)	415 818	374 086
2.	Radniecīgo sabiedrību parādi	(11)	557 223	420 633
4.	Citi debitori	(12)	14 115	11 425
7.	Nākamo periodu izmaksas	(13)	1 095	1 875
<b>DEBITORI KOPĀ</b>			988 251	808 019
<b>IV ĪSTERMIŅA FINANŠU IEGULDĪJUMI:</b>				
<b>V NAUDA</b>				
			(14)	797 319
<b>Apgrozāmie līdzekļi KOPĀ</b>			1 811 789	1 401 278
<b>BILANCE</b>			<b>57 138 009</b>	<b>54 638 756</b>

PASĪVS			Pārskata perioda beigas	Iepriekšējā pārskata gada beigas
<b>Pašu kapitāls</b>				
1.	Akciju vai daļu kapitāls (pamatkapitāls)		5 679 839	5 679 839
5.	Rezerves:			
	a) likumā noteiktās rezerves		48 066	48 066
	d) pārējās rezerves		537 168	537 168
	Rezerves kopā		585 234	585 234
6.	Nesadalītā peļņa:			
	a) iepriekšējo gadu nesadalītā peļņa		-172 993	-448 474
	b) pārskata gada nesadalītā peļņa		341 293	275 481
<b>PAŠU KAPITĀLS KOPĀ</b>			<b>6 433 373</b>	<b>6 092 080</b>
<b>Uzkrājumi</b>				
<b>Kreditori</b>				
<b>Ilgtermiņa kreditori</b>				
3.	Aizņēmumi no kredītiestādēm	(15)	9 169 563	5 076 603
12.	Nākamo periodu ieņēmumi	(20)	39 531 997	35 944 265
<b>ILGTERMIŅA KREDITORI KOPĀ</b>			<b>48 701 560</b>	<b>41 020 868</b>
<b>Īstermiņa kreditori</b>				
3.	Aizņēmumi no kredītiestādēm	(15)	154 555	419 016
5.	No pircējiem saņemtie avansi	(16)	16 587	18 776
6.	Parādi piegādātājiem un darbuzņēmējiem	(17)	25 107	25 365
8.	Parādi radniecīgajām sabiedrībām	(18)	46	48
10.	Nodokļi un valsts sociālās apdrošināšanas obligātās iemaksas	(22)	197 105	193 464
11.	Pārējie kreditori	(19)	943 632	4 694 703
12.	Nākamo periodu ieņēmumi	(20)	479 862	1 956 738
14.	Uzkrātās saistības	(21)	186 182	217 698
<b>ĪSTERMIŅA KREDITORI KOPĀ</b>			<b>2 003 076</b>	<b>7 525 808</b>
<b>Kreditori KOPĀ</b>			<b>50 704 636</b>	<b>48 546 676</b>
<b>BILANCE</b>			<b>57 138 009</b>	<b>54 638 756</b>

Kapitālsabiedrības vadītājs



Sergejs Selickis

## Pašu kapitāla izmaiņu pārskats

Kapitālsabiedrības nosaukums:

**Daugavpils pilsētas SIA "Daugavpils ūdens"**

Reģistrācijas numurs:

**41503002432**

Pārskata periods:

**III ceturksnis**


Pārskata gads:

**2015**

*(euro)*

	Pamatkapitāls	Likumā noteiktās rezerves	Pārējas rezerves	Nesadalītā peļņa	Kopa:
<b>31.12.2013.</b>	<b>5 679 840</b>	<b>48 066</b>	<b>588 171</b>	<b>(499 478)</b>	<b>5 816 599</b>
Pamatkapitāla denominācija **	(1)		1		0
Iepriekšēja gada peļņas sadale			(51 004)	51 004	0
Pārskata gada peļņa				275 481	275 481
<b>31.12.2014.</b>	<b>5 679 839</b>	<b>48 066</b>	<b>537 168</b>	<b>(172 993)</b>	<b>6 092 080</b>
Iepriekšēja gada peļņas sadale					
Pārskata gada peļņa				341 293	341 293
<b>30.09.2015.</b>	<b>5 679 839</b>	<b>48 066</b>	<b>537 168</b>	<b>168 300</b>	<b>6 433 373</b>

Kapitālsabiedrības vadītājs



Sergejs Selickis



**Naudas plūsmas pārskats**  
(pēc netiešās metodes)

Kapitālsabiedrības nosaukums: <b>Daugavpils pilsētas SIA "Daugavpils ūdens"</b>	
Reģistrācijas numurs:	<b>41503002432</b>
Pārskata periods:	<b>III ceturksnis</b>
Pārskata gads:	<b>2015</b>

(euro)

Nr. p.k.	Rādītāja nosaukums	Pārskata perioda beigās	Iepriekšējais pārskata gads
<b>I Pamatdarbības naudas plūsma:</b>			
1.	Peļņa vai zaudējumi pirms ārkārtas posteņiem un nodokļiem	356 563	301 619
	<b>Korekcijas:</b>		
	a) pamatlīdzekļu nolietojums;	1 849 311	2 257 542
	c) uzkrājumu veidošana (izņemot uzkrājumus nedrošiem parādiem);	0	-2 044
	h) ilgtermiņa finanšu ieguldījumu un īstermiņa vērtspapīru vērtības norakstīšana;	-1 476 876	-1 799 266
	i) procentu maksājumi un tamlīdzīgas izmaksas. zaudējumi no pamatlīdzekļu norakstīšanas	79 925 0	195 468 2 589
2.	Peļņa vai zaudējumi pirms apgrozāmo līdzekļu un īstermiņa saistību atlikumu izmaiņu ietekmes korekcijām	808 923	955 908
	<b>Korekcijas:</b>		
	a) debitoru parādu atlikumu pieaugums vai samazinājums;	-180 190	-57 264
	b) krājumu atlikumu pieaugums vai samazinājums;	-888	-4 362
	c) piegādātājiem, darbuizpildītājiem un pārējiem kreditoriem maksājamo parādu atlikumu pieaugums vai samazinājums.	-272 963	5 918 249
3.	Bruto pamatdarbības naudas plūsma	354 882	6 812 531
4.	Izdevumi procentu maksājumiem	-94 499	-196 431
6.	Izdevumi nekustamā īpašuma nodokļa maksājumiem	-15 270	-26 138
8.	Naudas plūsma pirms ārkārtas posteņiem	245 113	6 589 962
<b>Pamatdarbības neto naudas plūsma</b>		<b>245 113</b>	<b>6 589 962</b>
<b>II Ieguldīšanas darbības naudas plūsma</b>			
3.	Pamatlīdzekļu un nemateriālo ieguldījumu iegāde	-3 938 054	-9 434 931
<b>Ieguldīšanas darbības neto naudas plūsma</b>		<b>-3 938 054</b>	<b>-9 434 931</b>
<b>III Finansēšanas darbības naudas plūsma</b>			
2.	Saņemtie aizņēmumi	4 092 960	1 730 957
3.	Saņemtās subsīdijas, dotācijas, dāvinājumi vai ziedojumi	93 834	19 436
4.	Izdevumi aizņēmumu atmaksāšanai	-264 461	-419 016
<b>Finansēšanas darbības neto naudas plūsma</b>		<b>3 922 333</b>	<b>1 331 377</b>
<b>V Pārskata perioda neto naudas plūsma</b>		<b>229392</b>	<b>-1 513 592</b>
<b>VI Naudas un tās ekvivalentu atlikums pārskata gada sākumā</b>		<b>567 927</b>	<b>2 081 519</b>
<b>VII Naudas un tās ekvivalentu atlikums pārskata perioda beigās</b>		<b>797 319</b>	<b>567 927</b>

Kapitālsabiedrības vadītājs  Sergejs Selickis

## Pielikums finanšu pārskatiem

		Pārskata perioda beigās	Iepriekšējā pārskata gada beigās
(1)	Neto apgrozījums		
<b>Pa darbības veidiem</b>			
	Ienākumi no ūdens apgādes	1 900 507	2 539 489
	Ienākumi no kanalizācijas pakalpojumiem	2 102 269	2 735 155
	Pārējie ienākumi	103 631	176 014
		<b>4 106 407</b>	<b>5 450 658</b>
(2)	<b>Pārdotās produkcijas ražošanas izmaksas</b>	<b>4 698 301</b>	<b>6 160 471</b>
(3)	<b>Administrācijas izmaksas</b>	<b>456 771</b>	<b>605 043</b>
(4)	<b>Pārējie saimnieciskās darbības ieņēmumi</b>		
	Nākamo periodu ieņēmumu amortizācija	1 476 876	1 799 266
	Aprēķinātā nokavējuma nauda	6 018	10 129
	Pārējie ieņēmumi	2 259	6 498
		<b>1 485 153</b>	<b>1 815 893</b>
(5)	<b>Pārējās saimnieciskās darbības izmaksas</b>		
	Neto zaudējumi no pamatlīdzekļu atsavināšanas	-	2 589
	Neatgūstāmo parādu norakstīšanas izmaksas	-	939
	Samaksātā soda nauda	-	442
		<b>-</b>	<b>3 970</b>
(6)	<b>Pārējie procentu ieņēmumi un tamlīdzīgi ieņēmumi</b>		
	Procentu ieņēmumi	-	20
		<b>-</b>	<b>20</b>
(7)	<b>Procentu maksājumi un tamlīdzīgas izmaksas</b>		
	Procentu izmaksas	79 925	195 468
		<b>79 925</b>	<b>195 468</b>
(8)	<b>Pārējie nodokļi</b>		
	Nekustamā īpašuma nodoklis par zemi	1 365	1 467
	Nekustamā īpašuma nodoklis par ēkām	13 905	24 672
		<b>15 270</b>	<b>26 138</b>
(9)	<b>Izejvielas, pamatmateriāli un palīgmateriāli</b>		
	Izejvielas, pamatmateriāli un palīgmateriāli	26 219	25 332
		<b>26 219</b>	<b>25 332</b>
(10)	<b>Pircēju un pasūtītāju parādi</b>		

Pircēju un pasūtītāju parādu uzskaites vērtība (Uzkrājumi sliktiem un šaubīgiem parādiem)	537 045 (121 227)	495 313 (121 227)
	<b>415 818</b>	<b>374 086</b>
<b>(11) Radniecīgo sabiedrību parādi</b>		
<b>Īstermiņa daļa</b>		
SIA DDzKSU	547 104	412 986
DAUGAVPILS PILSĒTAS PAŠVALDĪBAS IESTĀDE "KOMUNĀLĀS SAIMNIECĪBAS PĀRVALDE"	10 119	7 647
	<b>557 223</b>	<b>420 633</b>
<b>(12) Citi debitori</b>		
Akceptētais PVN	13 808	10 825
Pārējie debitori	307	600
	<b>14 115</b>	<b>11 425</b>
<b>(13) Nākamo periodu izmaksas</b>		
Apdrošināšanas maksājumi	872	1 816
Pārējie izdevumi	223	59
	<b>1 095</b>	<b>1 875</b>
<b>(14) Naudas līdzekļi kasē un bankā</b>		
Naudas līdzekļi bankas norēķinu kontos	797 309	567 909
Naudas līdzekļi kasē	10	18
	<b>797 319</b>	<b>567 927</b>
<b>(15) Aizņēmumi no kredītiestādēm</b>		
<b>Īgtermiņa daļa</b>		
<b>Valsts kase/Pasaules banka</b>	2 814 416	2 814 416
Aizņēmums no AS Swedbank (26.05.2008.)	531 230	531 230
Aizņēmums no AS Swedbank (17.12.2013.)	5 303 505	1 730 957
Aizņēmums no AS Swedbank (17.06.2015.)	520 412	-
	<b>9 169 563</b>	<b>5 076 603</b>
<b>Īstermiņa daļa</b>		
<b>Valsts kase/Pasaules banka</b>	99 601	199 202
Aizņēmums no AS Swedbankk (26.05.2008.)	54 954	219 814
Aizņēmums no AS Swedbankk (17.12.2013.)	-	-
Aizņēmums no AS Swedbank (17.06.2015.)	-	-
	<b>154 555</b>	<b>419 016</b>
<b>(16) No pircējiem saņemtie avansi</b>		
Klientu pārmaxsa	12 891	13 519
Kļūdainie maksājumi	3 696	5 257
	<b>16 587</b>	<b>18 776</b>
<b>(17) Parādi piegādātājiem un darbuizņēmējiem</b>		
<b>Īstermiņa daļa</b>	25107	25365
	<b>25 107</b>	<b>25 365</b>

**(18) Parādi radniecīgajām sabiedrībām****Īstermiņa daļa**

SIA DZKSU	46	48
	<b>46</b>	<b>48</b>

**(19) Pārējie kreditori****Īstermiņa daļa**

Saistības pret starpniekinstitūciju (no Kohēzijas fonda saņemtie līdzekļi)	57 550	3 493 898
Saistības pret Projekta izpildītājiem	757 709	1 072 836
Atlīdzība par darbu	127 364	126 698
Pārējie kreditori	1 009	1 271
	<b>943 632</b>	<b>4 694 703</b>

**(20) Nākamo periodu ieņēmumi****Ilgtermiņa daļa**

Latvijas valsts	11 654 954	11 654 954
Kohēzijas fonds	10 676 190	10 676 190
Daugavpils pilsētas dome	2 378 155	2 378 155
Kohēzijas fonds (Projekts III. kārtā)	12 840 617	9 346 719
ES PHARE	757 409	757 409
Dānijas aģentūra DEPA	440 646	440 646
Zviedrijas aģentūra SIDA	378 242	378 242
Somijas Vides aizsardzības ministrija	275 235	275 235
ERAF finansējums (projekts PRESTO)	129 554	35 720
Citi	996	996
	<b>39 531 997</b>	<b>35 944 265</b>

**Īstermiņa daļa**

Latvijas valsts	207 580	831 018
Kohēzijas fonds	136 694	547 057
Daugavpils pilsētas dome	43 699	174 798
Kohēzijas fonds (Projekts III. kārtā)	55 327	252 629
ES PHARE	12 163	48 653
Dānijas aģentūra DEPA	4 246	20 953
Zviedrijas aģentūra SIDA	14 829	60 220
Somijas Vides aizsardzības ministrija	4 055	16 335
ERAF finansējums (projekts PRESTO)	1 169	4 677
Citi	100	398
	<b>479 862</b>	<b>1 956 738</b>


**(21) Uzkrātās saistības**

Uzkrātās neizmantoto atvaļinājumu izmaksas	120 094	120 094
Uzkrātās saistības piegādātājiem	66 088	83 030
Uzkrātie procenti	-	14 574
	<b>186 182</b>	<b>217 698</b>

**(22)****Nodokļi un sociālās nodrošināšanas maksājumi**

Pievienotās vērtības nodoklis	75 194	63 664
Iedzīvotāju ienākuma nodoklis	29 608	32 104
Sociālās nodrošināšanas maksājumi	61 699	65 671
Uzņēmuma ienākuma nodoklis	-	-
Nekustamā īpašuma nodoklis (zeme)	-	309

Nekustamā īpašuma nodoklis (ēkas)	-	4
Dabas resursu nodoklis	30 500	31 607
Obligāta riska nodeva	104	105
Akcīzes nodoklis	-	-
<b>Kopā</b>	<b>197 105</b>	<b>193 464</b>

Kapitālsabiedrības vadītājs  Sergejs Selickis

## PAZIŅOJUMS PAR VADĪBAS ATBILDĪBU


SIA «Daugavpils ūdens» vadība ir atbildīga par kapitālsabiedrības finanšu pārskatu sagatavošanu. Šie nerevidētie saīsinātie finanšu pārskati sagatavoti saskaņā ar Latvijas Republikas likumiem „Par grāmatvedību” un „Gada pārskatu likumu”, atbilstoši Ministru kabineta 2011. gada 21. jūnija noteikumiem Nr.488 „Gada pārskatu likuma piemērošanas noteikumi” un noteikumiem Nr.481 „Noteikumi par naudas plūsmas pārskata un pašu kapitāla izmaiņu pārskatās saturu un sagatavošanas kārtību”.

Šie nerevidētie saīsinātie finanšu pārskati ir sagatavoti, piemērojot tos pašus grāmatvedības uzskaites principus jeb politikas, kas izmantotas, sagatavojot 2014. gada finanšu pārskatus.

Peļņas vai zaudējumu aprēķins sastādīts atbilstoši apgrozījuma izmaksu metodei.

Naudas plūsmas pārskats sastādīts pēc netiešās metodes.

Pamatojoties uz valdes rīcībā esošo informāciju, „SIA «Daugavpils ūdens» starpperiodu pārskats sniedz patiesu un skaidru priekšstatu par Sabiedrības aktīviem, pasīviem, finansiālo stāvokli un peļņu vai zaudējumiem. Starpperiodu vadības ziņojumā ir ietverta patiesa informācija.

Kapitālsabiedrības vadītājs  Sergejs Selickis